

# 2018年 春季 中日本ランデス訓練ジージャー競技会のご案内

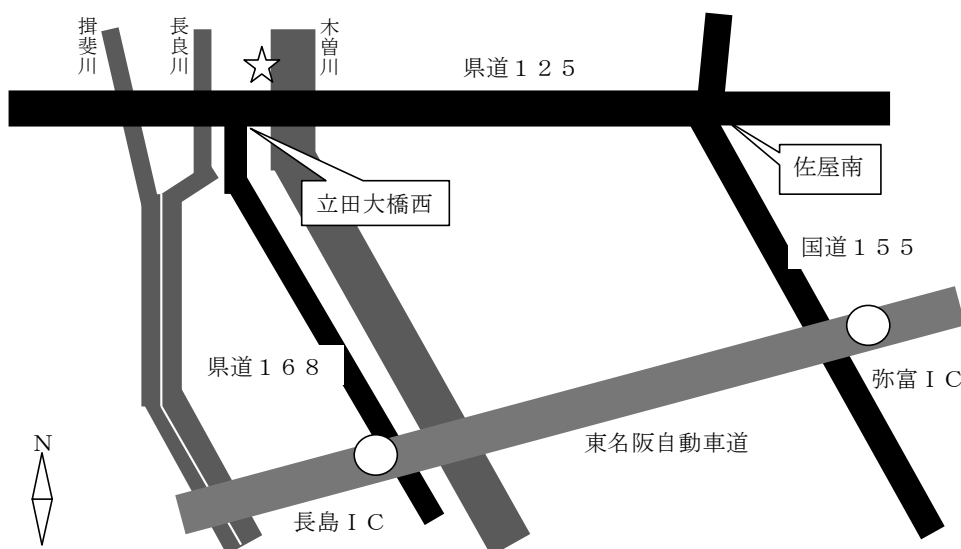
陽春の候、皆様にはご愛犬と共に益々ご健勝のこととお慶び申し上げます。  
さて今回中日本支部連合会行事として下記の通り中日本ランデス訓練ジージャー  
競技会を国営木曾三川公園東海広場にて開催いたします。

多数のご参加をお願い申し上げます。

- ◆主催 公益社団法人 日本シェパード犬登録協会 愛知支部
- ◆日時 平成30年 3月 31日 (土) 9時開始 7部追求専科のみ (雨天決行)  
平成30年 4月 1日 (日) 8時開始 (雨天決行)
- ◆会場 国営木曾三川公園東海広場 ※ナビ 愛知県愛西市立田町福原3  
会場連絡先：090-9899-5429
- ◆出陳料 全クラス ¥10,000- (昼食付)
- ◆申込締切日 平成30年 3月 20日 (火) 締切厳守必着
- ◆申込先 〒458-0008 愛知県名古屋市長区平手北2-502 菰田 紀衣  
TEL 090-3303-1524 FAX 052-878-0860

## ◆会場使用に関するお願い

- ・会場内における移動は必ずリードを用いる事とし、人畜の危害に関しては指導手の責任とします。
- ・出陳者は責任をもって犬の管理、排便処理、ゴミ等の処理等を行い、各自お持ち帰り下さい。



## 競技課目

### ◎ JSV 会員外、各部とも全犬種出陳できます！

- 第 1 部** 服従 A アマのみ ①紐付脚側行進（往路復路常歩）L 字 ②紐付き伏臥 ③紐付立止  
 服従 B アマの部 ①紐付脚側行進（往路常歩復路速歩）コの字 ②紐無脚側行進（同じ）  
 プロの部 ③停座及び招呼 ④行進中の伏臥 ⑤行進中の立止  
 服従 C アマの部 ①紐付脚側行進（往路常歩復路速歩）コの字 ②紐無脚側行進（同じ）  
 プロの部 ③停座及び招呼 ④伏臥 ⑤立止 ⑥行進中の停座 ⑦行進中の伏臥  
 ⑧行進中の立止
- 第 2 部** CD-J(アマ・プロ) 訓練試験規定に準ずる
- 第 3 部** Zpr-選別(アマ・プロ) 訓練試験規定に準ずる
- 第 4 部** Zpr-追求(アマ・プロ) 訓練試験規定に準ずる
- 第 5 部** 新 J-SchH(アマ・プロ) 2018 年日本訓練ジューガー競技会規定に準ずる
- 第 6 部** 選別専科 移行臭（誘惑臭 4 名）
- 第 7 部** 追求専科 350 歩 物品 3 ケ（木片のみ）
- 第 8 部** 防衛専科 IPO I、II、III

※第 2 部、3 部、4 部、5 部、8 部の課目については、JSV の HP に掲載しています。

## 出陳申込書

<b>課目</b>	1 部 A アマ	1 部 B アマ	1 部 B プロ	1 部 C アマ	1 部 C プロ
	2 部 CD-J アマ	2 部 CD-J プロ	3 部 Zpr-選別アマ	3 部 Zpr-選別プロ	
	4 部 Zpr-追及アマ	4 部 Zpr-追及プロ	5 部新 J-SchH アマ	5 部新 J-SchH プロ	
	6 部 選別専科	7 部 追及専科	8 部防衛 IPO I	8 部防衛 IPO II	8 部防衛 IPO III
<b>犬種名</b>				性別	牡 ・ 牝
<b>犬名</b>					
<b>生年月日</b>	年 月 日生	登録番号		耳番	訓練資格
<b>所有者</b>	氏名	住所〒	TEL		
<b>指導手</b>	氏名	住所〒	TEL		
<b>取扱者</b>	訓練所名			TEL	
	氏名			携帯電話	
<b>申込先</b>	〒 4 5 8 - 0 0 0 8 愛知県名古屋市区平手北 2 - 5 0 2 菰田 紀衣				
				TEL	0 9 0 - 3 3 0 3 - 1 5 2 4
				FAX	0 5 2 - 8 7 8 - 0 8 6 0

# 実施要領（第1部のみ）

## 第1部

### 服従 A（アマのみ）

① 紐付脚側行進（L字型 20mのコース）（20点）

審査員の指示で紐付にて出発点アに行き脚側停座させる。指示により常歩でイウと行進する。ウにて右回り折り返し常歩でイアに戻り右回りをして犬を脚側停座させる。

② 紐付伏臥（15点）

犬をアの地点に脚側停座させる。指示により犬に伏臥「フセ」を命じ、約3秒後指示により指導手は犬を脚側停座させて終わる。声・指符は使っても構いません。

③ 紐付立止（15点）

犬をアの地点に脚側停座させる。指示により犬に立止を命じ、約3秒後指示により指導手は犬を脚側停座させて終わる。犬に命じる際、移行しても構いません。

### 服従 B（アマの部・プロの部）

① 紐付脚側行進（コの字型 30mコース）（20点）

審査員の指示で紐付にて出発点アに行き脚側停座させる。指示により常歩でイウエと行進する。エにて右回り折り返し止まることなく速歩でウイアに戻り、右回りをして犬を脚側停座させて終わる。

② 紐無脚側行進（20点）

①と同じ要領で行うが、紐は出発点アに脚側停座させてから外し指導手の肩にかける。

③ 停座及び招呼（20点）

出発点アにて脚側停座より審査員の指示で犬に停座命令をかけて指導手のみ常歩にてイまで進み回れ右をして犬と対面して止まる。指示で犬を招呼し、直面して停座させ、指示で犬を脚側停座させる。指示により常歩にて出発点アに戻り脚側停座させる。（この時、犬は指導手の後ろを回っても、直接左脚側に停座してもよい）

④ 行進中の伏臥（20点）

出発点アにて脚側停座より指示で常歩にてオで指導手は一旦止まり犬に伏臥を命じ指導手のみカまで進み回れ右をして犬と対面して止まる。指示で犬の左側後方を通り犬の元へ戻る。指示で脚側停座をさせる。指示にて向きを変え常歩にて出発点アに戻り脚側停座をさせる。

⑤ 行進中の立止（20点）

出発点アにて脚側停座より指示で常歩にてオで指導手は一旦止まり犬に立止を命じ指導手のみカまで進み回れ右をして犬と対面して止まる。指示で犬の左側後方を通り犬の元へ戻る。指示で脚側停座をさせる。指示にて向きを変え常歩にて出発点アに戻り脚側停座をさせる。

## 服従 C (アマの部・プロの部)

- ① 紐付脚側行進 (コの字型 30mコース) (20点)

服従 B の紐付脚側行進の要領で行う

- ② 紐無脚側行進 (コの字型 30mコース) (20点)

服従 B の紐無脚側行進の要領で行う

- ③ 停座及び招呼 (10点)

服従 B の停座及び招呼の要領で行う

- ④ 伏臥 (10点)

出発点アにて脚側停座より指示で指導手は犬に伏臥を命じ、約3秒後指示で指導手は犬を脚側停座させて終わる。

- ⑤ 立止 (10点)

出発点アにて脚側停座より指示で指導手は犬に立止を命じ、約3秒後指示で指導手は犬を脚側停座させて終わる。

- ⑥ 常歩行進中の停座 (10点)

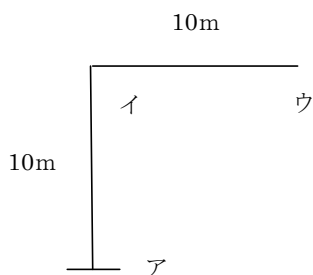
出発点アにて脚側停座より、指示で常歩にてオの位置で止まることなく犬に停座を命じる。指導手は振り返ることなく常歩でカまで進み回れ右をして犬と対面して止まる。指示で犬の脚側後方を通り犬の元へ戻る。指示にて向きを変え常歩にて出発点アに戻り脚側停座させて終わる。

- ⑦ 常歩行進中の伏臥 (10点)

常歩行進中の停座と同じ要領にて伏臥を命じる

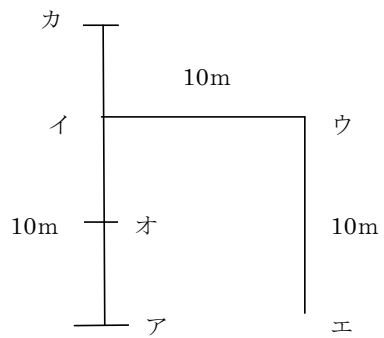
- ⑧ 常歩行進中の立止

常歩行進中の伏臥と同じ要領にて立止を命じる



服 従

A



服従 B・C